

Formsteine und Zubehör der S-Pfannen

Formsteine in den unterschiedlichsten Funktionen erfüllen die Ansprüche nach homogenen, architektonisch anspruchsvollen Dachflächen. Außerdem sind sie ein wesentlicher Sicherheitsfaktor. Formsteine und Zubehör reduzieren den Verlegeaufwand und erleichtern die Kalkulation.

	Ganzer Stein Länge: ~ 42,0 cm Breite: ~ 33,2 cm Gewicht: ~ 4,4 kg	Decklänge: ~ 31,4 - 34,5 cm* Deckbreite: ~ 30,0 cm Bedarf: ~ 10,0 Stück/m ²		Pult-Giebelstein für Konterlattung links (auch als Pultstein-Sonderanfertigung auf Anfrage lieferbar) Länge: ~ 42,0 cm Breite: ~ 33,2 cm	Deckbreite: ~ 30,2 cm Bedarf: individuell
	Halber Stein Länge: ~ 42,0 cm Breite: ~ 18,2 cm Gewicht: ~ 2,7 kg	Decklänge: ~ 31,4 - 34,5 cm* Deckbreite: ~ 15,0 cm Bedarf: ~ 3,0 Stück/m		Pult-Giebelstein für Konterlattung rechts (auch als Pultstein-Sonderanfertigung auf Anfrage lieferbar) Länge: ~ 42,0 cm Breite: ~ 33,2 cm	Deckbreite: ~ 27,0 cm Bedarf: individuell
	Doppelkremper Länge: ~ 42,0 cm Breite: ~ 33,2 cm Gewicht: ~ 4,8 kg	Decklänge: ~ 31,4 - 34,5 cm* Deckbreite: ~ 33,2 cm Bedarf: ~ 3,0 Stück/m		Traufstein für Konterlattung Länge: ~ 42,0 cm Breite: ~ 33,2 cm Gewicht: ~ 6,7 kg	Deckbreite: ~ 30,0 cm Bedarf: 3,3 Stück/m
	Giebelstein links 9 cm oder 11 cm Ausstich Länge: ~ 42,0 cm Ausstich 34er Lattung: ~ 9,0 cm, 32er Lattung: ~ 11,0 cm Breite: ~ 33,2 cm, Gewicht: ~ 7,3 kg, Bedarf: ~ 3,0 Stück/m	Deckbreite: ~ 30,2 cm		Halber Traufstein für Konterlattung Länge: ~ 42,0 cm Breite: ~ 18,2 cm Gewicht: ~ 3,5 kg	Deckbreite: ~ 15,0 cm Bedarf: individuell
	Giebelstein rechts 9 cm oder 11 cm Ausstich Länge: ~ 42,0 cm Ausstich 34er Lattung: ~ 9,0 cm, 32er Lattung: ~ 11,0 cm Breite: ~ 33,2 cm, Gewicht: ~ 7,3 kg, Bedarf: ~ 3,0 Stück/m	Deckbreite: ~ 27,0 cm		Trauf-Giebelstein für Konterlattung links Länge: ~ 42,0 cm Breite: ~ 33,2 cm Gewicht: ~ 9,1 kg	Deckbreite: ~ 30,2 cm Bedarf: individuell
	First-/Gratstein ~ 2,5 Stück/m Länge: ~ 45,0 cm Breite: ~ 25,0 cm Gewicht: ~ 4,8 kg	Decklänge: ~ 40,0 cm Deckbreite: ~ 19,0 cm Bedarf: ~ 2,5 Stück/m		Trauf-Giebelstein für Konterlattung rechts Länge: ~ 42,0 cm Breite: ~ 33,2 cm Gewicht: ~ 9,1 kg	Deckbreite: ~ 27,0 cm Bedarf: individuell
	Anfangfirst Länge: ~ 45,0 cm Deckbreite: ~ 19,0 cm	Decklänge: ~ 38,0 cm Gewicht: ~ 6,6 kg		Mansardstein (Ortgänge links/rechts auch erhältlich) Länge/Gewicht: nach Ausführung Länge: ~ 42,0 cm Breite: ~ 33,2 cm	Deckbreite: ~ 30,0 cm Bedarf: 3,3 Stück/m
	Endfirst Länge: ~ 45,0 cm Deckbreite: ~ 19,0 cm	Decklänge: ~ 43,0 cm Gewicht: ~ 6,6 kg		Halber Mansardstein Länge: ~ 42,0 cm Breite: ~ 18,2 cm Gewicht: ~ 4,5 kg	Deckbreite: ~ 15,0 cm Bedarf: individuell
	Firstanfangplatte / Firstendplatte			Mansard-Giebelstein für Konterlattung links Länge: ~ 42,0 cm Breite: ~ 33,2 cm Gewicht: ~ 12,1 kg	Deckbreite: ~ 30,2 cm Bedarf: individuell
	Gratanfangstein Länge: ~ 45,0 cm Deckbreite: ~ 18,5 cm	Decklänge: ~ 40,0 cm Gewicht: ~ 4,7 kg		Mansard-Giebelstein für Konterlattung rechts Länge: ~ 42,0 cm Breite: ~ 33,2 cm Gewicht: ~ 12,1 kg	Deckbreite: ~ 27,0 cm Bedarf: individuell
	Walmkappe (Universal) Gewicht: ~ 4,8 kg	Bedarf: 1,0 Stück/Walm		Schleppdachstein (Ortgänge links/rechts auch erhältlich) Länge/Gewicht: nach Ausführung Länge: ~ 42,0 cm Breite: ~ 33,2 cm	Deckbreite: ~ 30,0 cm Bedarf: 3,3 Stück/m
	Walmkappe mit vier Abgängen Gewicht: ~ 6,3 kg	Bedarf: 1,0 Stück/Walm		Halber Schleppdachstein Länge: ~ 42,0 cm Breite: ~ 18,2 cm Gewicht: ~ 4,5 kg	Deckbreite: ~ 15,0 cm Bedarf: individuell
	Beton-Lüfterstein (Lüftungsquerschnitt ~ 27 cm²) Länge: ~ 42,0 cm Breite: ~ 33,2 cm Gewicht: ~ 5,0 kg	Deckbreite: ~ 30,0 cm Bedarf: individuell		Schleppdach-Giebelstein für Konterlattung links Länge: ~ 42,0 cm Breite: ~ 33,2 cm Gewicht: ~ 12,1 kg	Deckbreite: ~ 30,2 cm Bedarf: individuell
	Standstein ohne Auflagebügel Länge: ~ 42,0 cm Breite: ~ 33,2 cm Gewicht: ~ 8,8 kg	Deckbreite: ~ 30,0 cm Bedarf: individuell		Schleppdach-Giebelstein für Konterlattung rechts Länge: ~ 42,0 cm Breite: ~ 33,2 cm Gewicht: ~ 12,1 kg	Deckbreite: ~ 27,0 cm Bedarf: individuell
	Standstein mit Auflagebügel, beschichtet Länge: ~ 42,0 cm Breite: ~ 33,2 cm Gewicht: ~ 8,8 kg	Deckbreite: ~ 30,0 cm Bedarf: individuell		Beton-Durchgangsstein DN 125 Länge: ~ 42,0 cm Breite: ~ 33,2 cm Gewicht: ~ 7,8 kg	Deckbreite: ~ 30,0 cm Bedarf: individuell
	Standstein mit Einzeltritt Länge: ~ 42,0 cm Breite: ~ 33,2 cm Gewicht: ~ 8,4 kg	Deckbreite: ~ 30,0 cm Bedarf: individuell		Beton-Antennen-Durchgangsstein Länge: ~ 42,0 cm Breite: ~ 33,2 cm Gewicht: ~ 4,9 kg	Deckbreite: ~ 30,0 cm Bedarf: individuell Dachneigung: bis max. 50°
	Pultstein für Konterlattung (auch als Pultstein-Sonderanfertigung auf Anfrage lieferbar) Länge: ~ 42,0 cm Breite: ~ 33,2 cm	Deckbreite: ~ 30,0 cm Bedarf: 3,3 Stück/m		Beton-Thermen-Durchgangsstein DN 125 Länge: ~ 42,0 cm Breite: ~ 33,2 cm	Deckbreite: ~ 30,0 cm Bedarf: individuell
	Halber Pultstein für Konterlattung (auch als Pultstein-Sonderanfertigung auf Anfrage lieferbar) Länge: ~ 42,0 cm Breite: ~ 18,2 cm	Deckbreite: ~ 15,0 cm Bedarf: individuell		Beton-Solar-Durchgangsstein bis DN 70 Länge: ~ 42,0 cm Breite: ~ 33,2 cm Gewicht: ~ 6,0 kg	Deckbreite: ~ 30,0 cm Bedarf: individuell DN 30/50/70 mm

* (je nach Dachneigung)


Alle Maße sind ca. Maße. Toleranzen nach DIN EN 490/491. Deckmaße sind an der Baustelle zu ermitteln. Änderungen vorbehalten.


Stand 08/2017

Formsteine und Zubehör der S-Pfannen


Formsteine in den unterschiedlichsten Funktionen erfüllen die Ansprüche nach homogenen, architektonisch anspruchsvollen Dachflächen. Außerdem sind sie ein wesentlicher Sicherheitsfaktor. Formsteine und Zubehör reduzieren den Verlegeaufwand und erleichtern die Kalkulation.

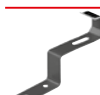
	Alu-Grundpfanne mit Doppelrohrhalterung*	Länge: ~ 42,0 cm Breite: ~ 33,2 cm Gewicht: ~ 1,7 kg	Deckbreite: ~ 30,0 cm Bedarf: individuell
--	---	--	--

	Traufenzuluftelement ~ 1,1 Stück/m
--	--


	ALU-Pfanne mit Rundholzhalterung	Länge: ~ 42,0 cm Breite: ~ 33,2 cm Gewicht: ~ 5,8 kg	Deckbreite: ~ 30,0 cm Bedarf: individuell
--	---	--	--


	First-/Gratlattenhalter
--	--------------------------------




	ALU-Pfanne mit Schneefangstütze	Länge: ~ 42,0 cm Breite: ~ 33,2 cm Gewicht: ~ 5,8 kg	Deckbreite: ~ 30,0 cm Bedarf: individuell
--	--	--	--


	First- bzw. Gratklammer
---	--------------------------------


	ALU-Solar-Trägerpfanne**	Länge: ~ 42,0 cm Breite: ~ 33,2 cm Gewicht: ~ 1,8 kg	Deckbreite: ~ 30,0 cm Bedarf: individuell
--	---------------------------------	--	--


	First-/Gratrolle Necoroll Länge: ~ 5 m, Breite: ~ 30 cm, ~ 34 cm Anthrazit, Rot
---	--

	Fleck Lichtpfanne „PETG-Kunststoff“	Länge: ~ 42,0 cm Breite: ~ 33,2 cm Gewicht: ~ 0,4 kg	Deckbreite: ~ 30,0 cm Bedarf: individuell
--	--	--	--

	Sturmklammer Nr. 456/034 für Lattung 30 x 50 ZiAl [1]
	Sturmklammer Nr. 456/035 für Lattung 40 x 60 ZiAl [1]
	Sturmklammer Nr. 409/002 V2A [2]

	Fleck Eurolüfter	Länge: ~ 42,0 cm Breite: ~ 33,2 cm Gewicht: ~ 1,8 kg	Deckbreite: ~ 30,0 cm Bedarf: individuell
--	-------------------------	--	--

	Sanitärlüfter Necovent DN 160	Länge: ~ 42,0 cm Breite: ~ 33,2 cm	Deckbreite: ~ 30,0 cm Bedarf: individuell
---	--------------------------------------	---------------------------------------	--

	Stahldachfenster, beschichtet, 4-pfännig, acrylverglasst	Länge: ~ 78,0 cm Breite: ~ 62,5 cm Gewicht: ~ 9,2 kg	Deckbreite: ~ 60,0 cm Bedarf: individuell Ausstieg: 45,0 x 55,0 cm
--	---	--	--

	wingopan wra-tt-Dachfenster einschl. Eindeckrahmen	Länge: ~ 78,0 cm Breite: ~ 55,0 cm	Öffnung: nach oben Ausstieg: 47,0 x 54,0 cm Isolierglas: U _G =1,0 W/m²K
--	---	---------------------------------------	--

** Montageanleitung in der Verlegeanleitung unter www.nelskamp.de